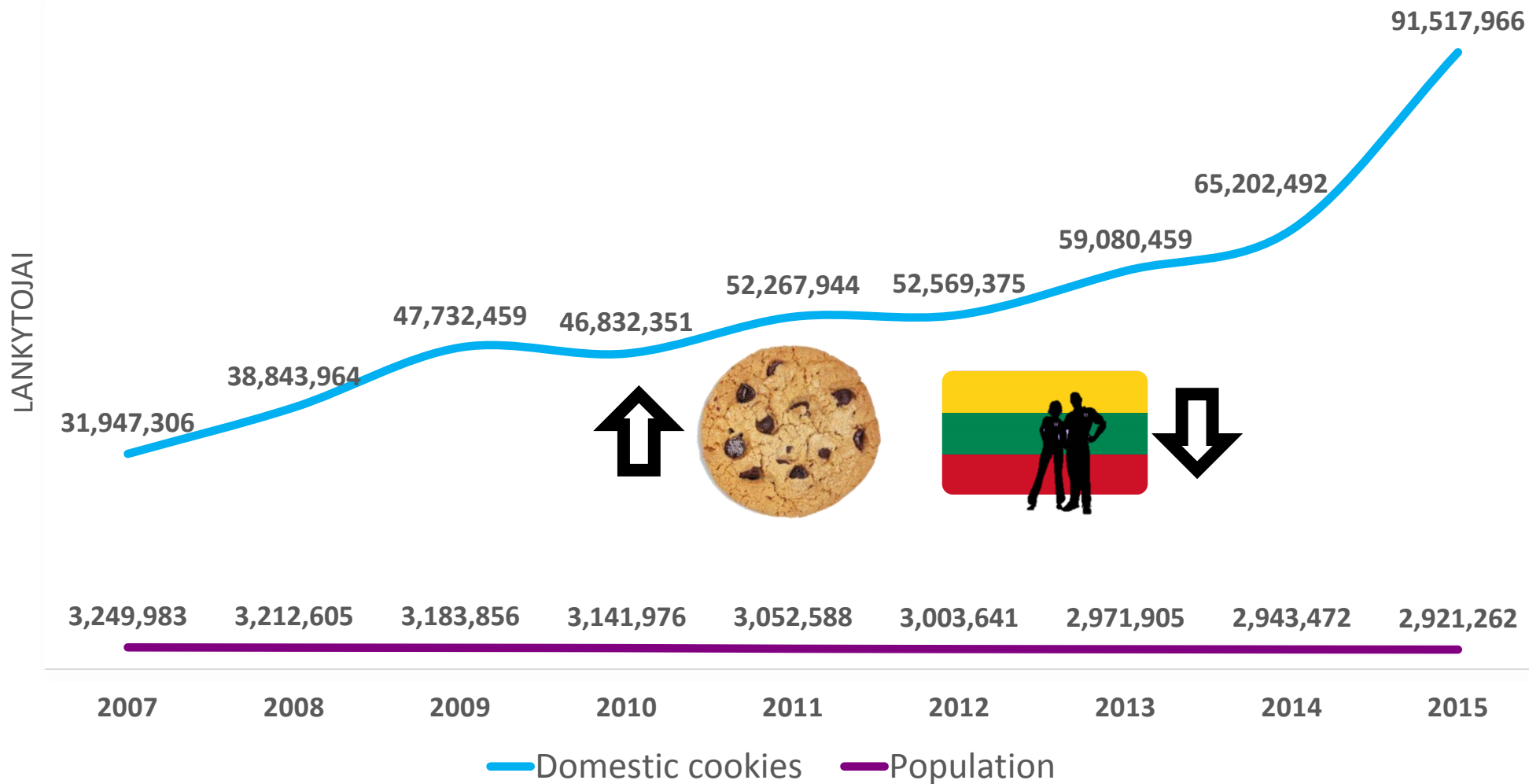


Kiek slapukų ir realių vartotojų naršo Lietuvoje?

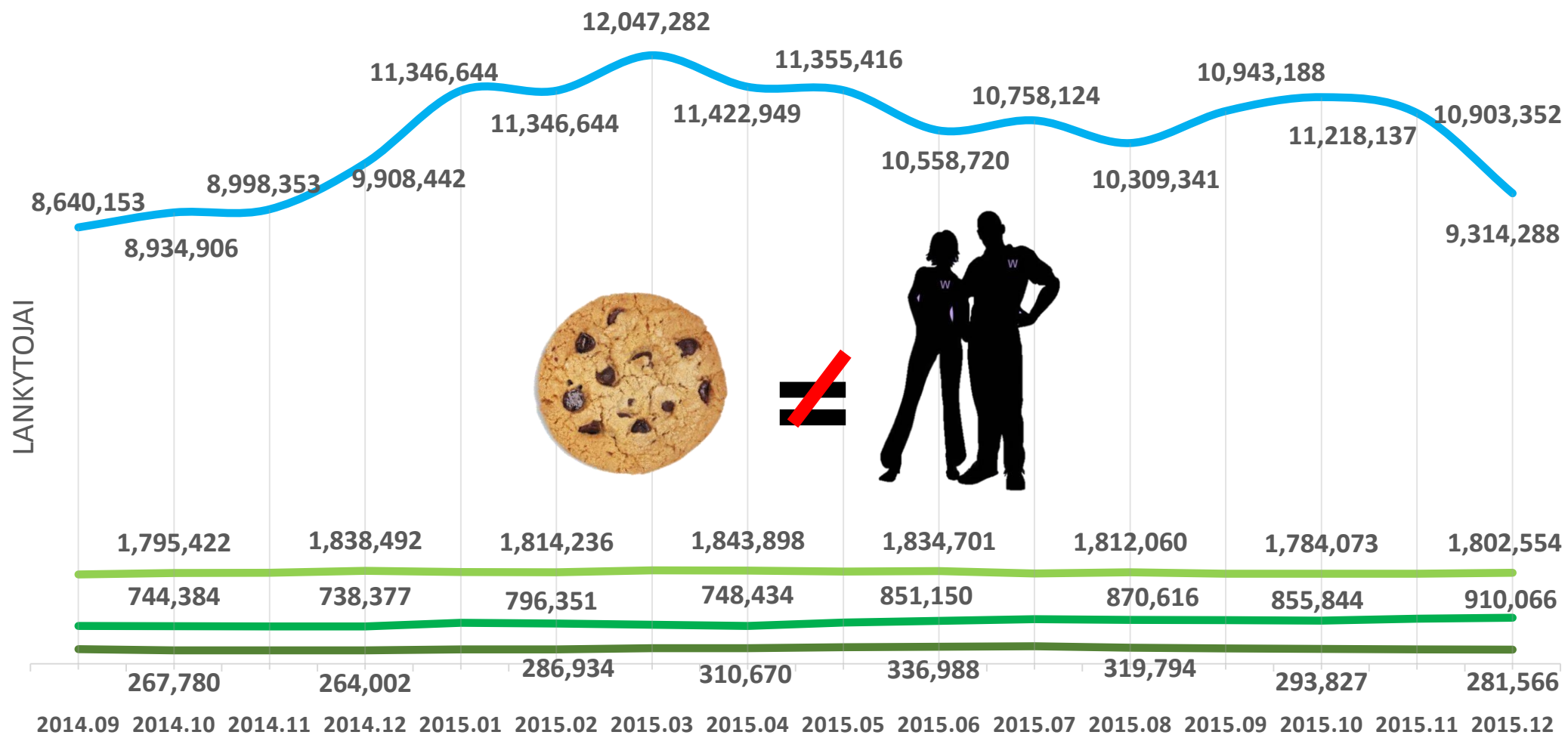
Slapukų skaičiaus augimo tendencijos nuo 2007 m.

Slapukų (domestic cookies) ir Lietuvos gyventojų skaičius per paskutinius 9 metus

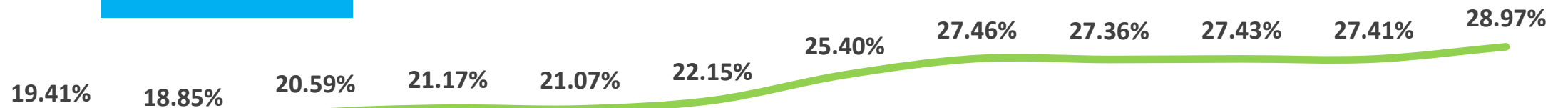
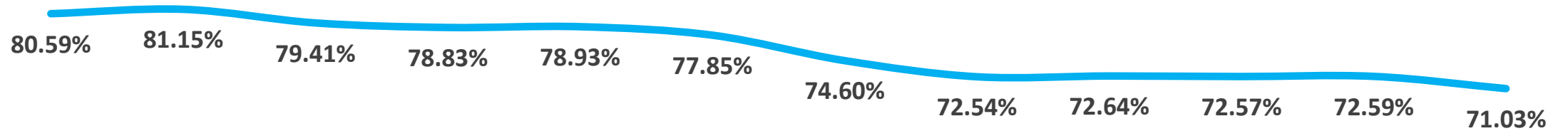


Šaltiniai: Lietuvos Statistikos Departamentas, gemius Traffic

Slapukų (domestic cookies) ir realių vartotojų skaičius Lietuvos svetainėse 2015 metais



PC ir mobiliųjų įrenginių srauto pasiskirstymas 2015 m.



Sausis Vasaris Kovas Balandis Gegužė Birželis Liepa Rugpjūtis Rugsėjis Spalis Lapkritis Gruodis

— PC — non-PC



Interneto svetainių auditorijos tyrimas, kuris leidžia analizuoti internautų **socio-demografines charakteristikas** (lytis, amžius, gyvenamoji vieta, pajamos ir pan.) bei **elgseną internete** (svetainių lankomumas, naršymui naudojami įrenginiai, praleistas laikas, puslapių peržiūrų skaičius ir t.t.).

Tyrime dalyvauja 7-74 m. Lietuvos gyventojai, kurie užpildė klausimyną internete.



Interneto srauto tyrimas, kuris leidžia analizuoti techninius svetainių lankomumo duomenis, tarp jų ir slapukų skaičių.





Ačiū už dėmesį.

Gemius Baltic

+370 5 24 96766

contact.lt@gemius.com



www.gemius.lt